



MAHKAMAH AGUNG R.I.  
Direktorat Jenderal Badan Peradilan Umum  
Jln. Jend. A. Yani Kav. 58 Bypass,  
Cempaka Putih, Jakarta Pusat

NOMOR SOP : 1224/DJU/OT.01.3/12/2018

TGL. PEMBUATAN : 12 Desember 2018

TGL. REVISI : -

TGL. EFEKTIF : 03 Januari 2019

DISAHKAN OLEH : Direktur Jenderal  
Badan Peradilan Umum



HERRI SWANTORO

NAMA SOP : SOP PERMOHONAN PERKARA PERDATA  
KASASI MEMENUHI SYARAT FORMIL

**DASAR HUKUM :**

1. *Het Herziene Inlandsch Reglement (HIR) / Rechtsreglement voor de Buitengewesten (Rbg)*
2. Undang-Undang Nomor 48 tahun 2009 tentang Kekuasaan Kehakiman.
3. Undang-Undang Nomor 49 tahun 2009 tentang Perubahan Kedua atas Undang-Undang Nomor 2 tahun 1986 tentang Peradilan Umum.
4. Undang-Undang Republik Indonesia Nomor 3 Tahun 2009 Tentang Perubahan Kedua Atas Undang-Undang Nomor 14 Tahun 1985 Tentang Mahkamah Agung
5. PERMA Nomor 7 Tahun 2015 Tentang Organisasi dan Tata Kerja Kepaniteraan dan Kesekretariatan Peradilan
6. SEMA Nomor 1 Tahun 2014 tentang Perubahan SEMA No. 14 tahun 2010 tentang Dokumen Elektronik Sebagai Kelengkapan Permohonan Kasasi/PK
7. Surat Edaran Ketua Mahkamah Agung R.I Nomor 2 Tahun 2014 Tentang Penyelesaian Perkara Di Pengadilan Tingkat Pertama Dan Tingkat Kasasi Pada 4 (empat) Lingkungan Peradilan.
8. Surat Keputusan Ketua Mahkamah Agung Nomor 026/KMA/SK/II/2012 tentang Standar Pelayanan Peradilan
9. Buku II tentang Pedoman Pelaksanaan Tugas dan Administrasi Peradilan
10. Peraturan Menteri Pendayagunaan Aparatur Negara dan Reformasi Birokrasi Nomor 35 Tahun 2012 tentang Pedoman Penyusunan standar Operasional Prosedur Administrasi Pemerintahan.
11. Surat Edaran Direktur Jenderal Badan Peradilan Umum Nomor 3/DJU/Hm02.3/6/2014 Tentang Administrasi Pengadilan Berbasis Teknologi Informasi Di Lingkungan Peradilan Umum
12. Surat Keputusan Direktur Jenderal Badan Peradilan Umum Nomor 77/DJU/SK/HM02.3/2/2018 tentang Pedoman Standar Pelayanan terpadu Satu Pintu (PTSP) pada Pengadilan Tinggi dan Pengadilan Negeri..

**KUALIFIKASI PELAKSANA**

1. S1
2. SMU Sederajat

**KETERKAITAN :**

1. SOP Kepaniteraan Perdata

**PERALATAN/PERLENGKAPAN:**



1. Alat Tulis Kantor (ATK)
2. Komputer
3. Printer
4. Dokumen Pendukung










**PERINGATAN/CATATAN :**

Jika SOP ini tidak dilaksanakan maka pengiriman berkas kasasi akan terlambat.

**PENCATATAN DAN PENDATAAN :**

1. SIPP
2. Buku Register Induk Perkara Gugatan
3. Buku Register Kasasi
4. Buku Jurnal Keuangan Perkara Perdata

No	Aktivitas	Pelaksana							Mutu Baku			Ket.
		Petugas PTSP	Meja III	Kasir	JS / JSP	Panmud Perdata	Panitera	KPN/ WKPN	Persyaratan/ Perlengkapan	Waktu	Output	
1	Menerima pendaftaran Permohonan Kasasi								-Berkas perkara	10 menit	Berkas Permohonan Kasasi	
2	Memeriksa kelengkapan berkas pendaftaran permohonan kasasi								-Berkas permohonan Kasasi -Checklist -ATK	15 menit	Berkas permohonan kasasi sudah diteliti dan checklist sudah diparaf	
3	Meneliti berkas pendaftaran permohonan kasasi berikut tenggang waktu pengajuan.								-SIPP -kelengkapan Berkas perkara -Cheklist kelengkapan berkas yang sudah diparaf oleh petugas -Relaas pemberitahuan putusan banding	20 menit	Berkas permohonan Kasasi lengkap	UU MA No. 3 Tahun 2009
4	Menghitung besarnya panjar biaya perkara kasasi								-SK Penetapan panjar biaya -Berkas permohonan Kasasi lengkap -Lembar perkiraan panjar biaya perkara -Blanko SKUM	10 menit	Taksiran panjar biaya perkara	
5	Memberikan slip setoran panjar biaya perkara yang harus dibayar ke Bank serta membuat Surat Kuasa Untuk Membayar (SKUM)								-Lembar perkiraan panjar biaya perkara -ATK	5 menit	Slip setoran panjar biaya perkara dan SKUM	
5	Menerima bukti setoran Bank dari Pemohon Kasasi dan membukukannya ke SIPP dan Buku Jurnal Keuangan								-SIPP -Bukti setoran Bank -ATK	5 menit	Biaya perkara tercatat pada Aplikasi SIPP dan Buku Jurnal Keuangan	
6	Membuat Akta Permohonan Kasasi melalui SIPP								-SIPP -Formulir/Template akta Permohonan Kasasi -Relaas pemberitahuan Putusan Banding -Putusan -ATK	15 menit	Akta Permohonan Kasasi tercetak	
7	Menandatangani akta Permohonan Kasasi setelah diparaf oleh Panmud Perdata								-Akta Pemohonan Kasasi yang telah diparaf -Putusan Banding. -Relaas pemberitahuan Putusan Banding -ATK	5 menit	Akta Permohonan Kasasi ditandatangani	
8	Mencatat Permohonan Kasasi dalam Buku Register Induk serta Buku Register Kasasi berdasarkan data SIPP								-SIPP -Buku register induk -Buku register Permohonan Kasasi -ATK	15 menit	Buku Register Induk dan Pemohonan Kasasi sesuai dengan SIPP	Apabila permohonan tidak memenuhi syarat formal maka dibuatkan surat keterangan dari Panitera dan penetapan KPN

No	Aktivitas	Pelaksana						Mutu Baku			Ket.	
		Petugas PTSP	Meja III	Kasir	JS / JSP	Panmud Perdata	Panitera	KPN/ WKPN	Persyaratan/ Perlengkapan	Waktu		Output
9	Menunjuk Jurusita/Jurusita pengganti melalui SIPP								- Formulir Penunjukan Jurusita/Jurusita Pengganti - SIPP - ATK	20 menit	Penunjukan Jurusita/Jurusita Pengganti dan Surat Tugas	Dapat didelegasikan ke Panmud
10	Mengeluarkan biaya pemberitahuan dan menginput dalam SIPP serta mencatat dalam buku jurnal keuangan								- Surat Tugas - Relas Pemberitahuan Kasasi yang belum dijalankan	10 menit	Tanda terima biaya Relas Pemberitahuan	
11	Pemberitahuan kepada Termohon Kasasi								- Relas Pemberitahuan	10 menit	Relas Pemberitahuan Kasasi telah dijalankan	Disesuaikan dengan radius
12	Menerima Memori Kasasi, memasukkan data penerimaan Memori Kasasi ke SIPP, mencetak Akta Penerimaan Memori Kasasi dari SIPP, mencatat buku Register Induk dan Kasasi dengan data SIPP								- Aplikasi SIPP - Buku Register Induk - Buku Register Permohonan Kasasi	30 menit	Akta Penerimaan Memori Kasasi	Apabila permohonan tidak memenuhi syarat formal maka dibuatkan surat keterangan dari Panitera dan penetapan KPN
13	Mengeluarkan biaya pemberitahuan dan menginput dalam SIPP serta mencatat dalam buku jurnal keuangan SIPP								- Surat Tugas - SIPP - ATK - Relas pemberitahuan memori yang belum dijalankan	15 menit	Tanda terima biaya pemberitahuan	
14	Menyerahkan Salinan Memori Kasasi kepada Termohon Kasasi								- Salinan Memori Kasasi - Relas Pemberitahuan Memori yang belum dijalankan	30 menit	- Salinan Memori Kasasi diterima Termohon Kasasi - Relas pemberitahuan Memori Kasasi telah dijalankan	Disesuaikan dengan radius
15	Menginput tanggal penyerahan Memori Kasasi ke SIPP dan mencatat dalam Buku Register Kasasi								- Aplikasi SIPP - Relas pemberitahuan penyerahan memori kasasi - Buku Register Permohonan Kasasi	10 menit	Tercatatnya tanggal Penyerahan Memori Kasasi dalam SIPP dan Register Kasasi	
16	Menerima Kontra Memori Kasasi, memasukkan data Penerimaan Memori Kasasi ke SIPP, mencetak Akta Penerimaan Kontra Memori Kasasi dari SIPP, mencatat buku register Induk dan Kasasi								- Aplikasi SIPP - Buku Register Induk - Buku Register Permohonan Kasasi	20 menit	Akta Penerimaan Kontra Memori Kasasi	
17	Mengeluarkan biaya pemberitahuan dan mencatat dalam SIPP serta buku jurnal keuangan SIPP								- Surat Tugas - Relas pemberitahuan kontra memori yang belum dijalankan - ATK - SIPP	10 menit	Tanda terima biaya pemberitahuan kontra memori kasasi	

No	Aktivitas	Pelaksana						Mutu Baku			Ket.	
		Petugas PTSP	Meja III	Kasir	JS / JSP	Panmud Perdata	Panitera	KPN/ WKPN	Persyaratan/ Perlengkapan	Waktu		Output
18	Menyerahkan Salinan Kontra Memori Kasasi kepada pemohon kasasi							-	- Salinan Kontra Memori Kasasi - Relas Pemberitahuan Kontra Memori yang belum dijalankan - ATK	10 menit	Relas Pemberitahuan Kontra Memori telah dijalankan	Disesuaikan dengan radius
19	Menginput tanggal Penyerahan Salinan Kontra Memori Kasasi ke SIPP dan mencatat dalam Buku Register Kasasi							-	- SIPP - Relas Pemberitahuan Kontra Memori Kasasi - ATK	5 menit	Tercatatnya tanggal Penyerahan Salinan Kontra Memori Kasasi	
20	Menyusun dan membuat Surat Pengantar Pengiriman berkas kasasi							-	- Berkas perkara (bundel A dan bundel B) - barcode - ATK	20 menit	Konsep surat pengantar pengiriman berkas kasasi ke MA	
21	Menandatangani Surat Pengantar Pengiriman berkas Kasasi setelah diparaf Panmud Perdata							-	- Konsep surat pengantar pengiriman berkas Kasasi	10 menit	Surat pengantar pengiriman berkas Kasasi yang sudah ditandatangani	
22	Mengunggah dokumen elektronik bundel B dan surat pengantar yang telah diberikan tanggal, nomor dan stempel di direktori putusan							-	- dokumen elektronik bundel B - surat pengantar yang telah diberikan tanggal, nomor dan stempel - SIPP	30 menit	- Dokumen elektronik bundel B terupload dalam direktori dokumen elektronik MA - Barcode	
23	Menginput tanggal dan nomor Surat Pengantar dan Mengirim berkas Kasasi melalui barcode dan Subbag Umum / TU & Keuangan							-	- Berkas perkara (bundel A & bundel B) - surat pengantar - barcode - ATK	30 menit	Tanda bukti pengiriman	Paling lambat berkas dikirim 65 hari sejak permohonan Kasasi diterima
24	Mencatat tanggal dan nomor Surat Pengantar di SIPP dan register.							-	- surat Pengantar pengiriman berkas Kasasi - ATK - Register - SIPP	10 menit	Data telah terinput di SIPP dan tercatat di register	
25	Arsip berkas perkara kasasi di simpan di arsip aktif							-	- Dokumen elektronik - Akta-akta - Memori dan Kontra Memori Kasasi	10 menit	Arsip tersimpan sebagai arsip aktif di Kepaniteraan Perdata	